



KARADENİZ
TEKNİK ÜNİVERSİTESİ

Uzaktan Eğitim
Uygulama ve Araştırma Merkezi

UZEM

Memur Akademi Uzaktan Eğitim Bağlantı Kılavuzu

1- Uzaktan Eğitim Sayfasına Giriş İşlemleri

acikders.ktu.edu.tr/login/index.php

KTÜ 1955 Uzaktan Eğitim Sistemi

Oturum Aç

Kullanıcı Adı

Şifre

Kullanıcı adını hatırla [Şifremi Unuttum](#)

Giriş Yap

- Uzaktan eğitim sistemine bağlanabilmek için; acikders.ktu.edu.tr adresine giriş yapınız.
- **Kullanıcı Adı:** Kurumsal mail adresinizin ilk kısmıdır. (@ktu.edu.tr'den önceki kısım)
- **Şifre:** Kurumsal mail adresinizin şifresidir.
- Bilgileri doldurduktan sonra **Giriş yap** butonuna tıklayarak giriş yapabilirsiniz.

2- Derse Giriş İşlemleri

The screenshot shows the user interface of the KTÜ Uzaktan Eğitim Sistemi. The user is logged in as Yavuz KABLAN. The main content area is titled 'Derslerim' and displays three course cards: 'MEMUR AKADEMİ' (highlighted with a blue box), 'Deneme Dersi' (0%), and 'Test dersii' (7%). The 'MEMUR AKADEMİ' card is the first in the list and is highlighted with a blue border. The 'Deneme Dersi' card is red and shows 0% progress. The 'Test dersii' card is teal and shows 7% progress. The interface also includes a sidebar with navigation options like 'Anasayfam', 'Duyurular', 'Takvim', 'Ders Katalođu', and 'Site yönetimi'. The top navigation bar shows the user's name and a 'Bu sayfayı özelleştir' button.

- Uzaktan eğitim sistemine başarılı bir şekilde giriş yaptıktan sonra derslerim kısmında yer alan **Memur Akademi** kısmına tıklayınız.

2- Derse Giriş İşlemleri

The screenshot shows the KTÜ Uzaktan Eğitim Sistemi interface. The browser address bar displays 'acikders.ktu.edu.tr/course/view.php?id=2030'. The page title is 'MEMUR AKADEMİ' with a breadcrumb trail 'Anasayfam / Ders Kataloğu / MEMAK2020'. The main content area features a course card for 'Enerji Kaynaklarının Etkili, Ekonomik ve Verimli Kullanılması' by Prof. Dr. Halil İbrahim OKUMUŞ, scheduled for 03.12.2020 at 10:00-12:00. Below the course card are two buttons: 'Canlı Toplantı' and 'Toplantı Kaydı', both highlighted with red boxes. A sidebar on the left contains navigation options like 'Katılımcılar', 'Yetkinlikler', 'Notlar', and 'Eğitim Verilen'. The bottom of the page shows a section for 'DEVLET MEMURLARI KANUNU' with a list of topics.

Canlı eğitimlere katılmak için [Canlı Toplantı](#) linkine tıklayınız. Canlı toplantılara katılmadan önce tarih ve saati kontrol ediniz. Canlı toplantı linki sadece belirtilen tarih ve saatte aktif olacaktır.

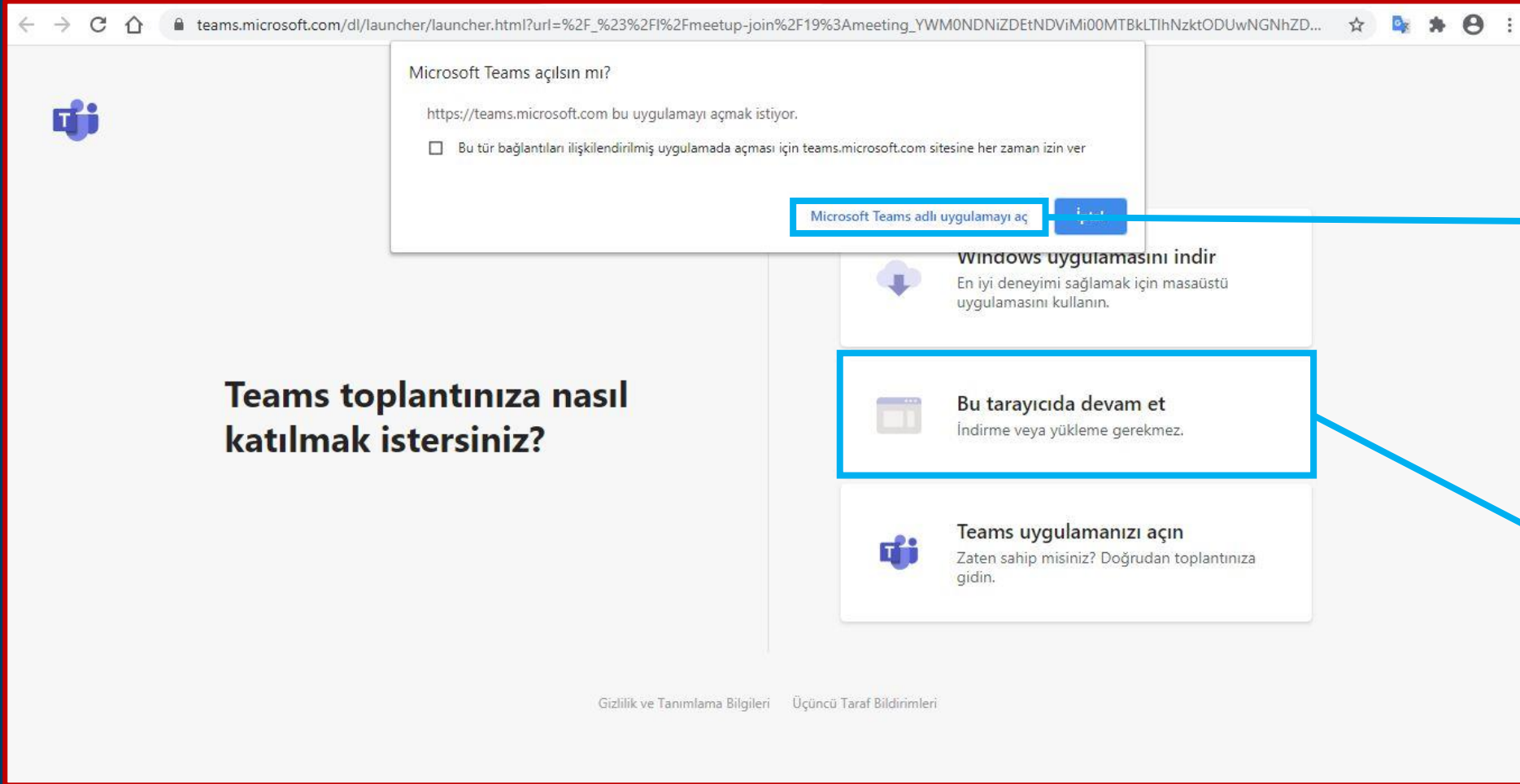
Kaçırdığınız ya da yeniden izlemek istediğiniz eğitimleri [Toplantı Kaydı](#) linkine tıklayarak izleyebilirsiniz.

2- Derse Giriş İşlemleri

The screenshot displays the KTÜ Uzaktan Eğitim Sistemi interface. The top header includes the KTÜ logo, the text 'Uzaktan Eğitim Sistemi', and the user's name 'Yavuz KABLAN'. The main content area is titled 'MEMUR AKADEMİ' and shows a breadcrumb trail: 'Anasayfam / Ders Katalođu / MEMAK2020 / Enerji Kaynakların Etkili, Ekonomik ve Verimli Kullanılması / Canlı Toplantı'. A sidebar on the left contains navigation options: 'Derse geri dön', 'Enerji Kaynakların Etkili, ...', 'Canlı Toplantı', and 'Toplantı Kaydı'. The main content area features a 'Canlı Toplantı' section with a 'Toplantıya Katıl' button and a 'Sonraki Etkinlik' button. The 'Toplantıya Katıl' button is highlighted with a blue box, and a blue arrow points from it to the right. The footer contains the text 'Bizi takip edin' and icons for social media.

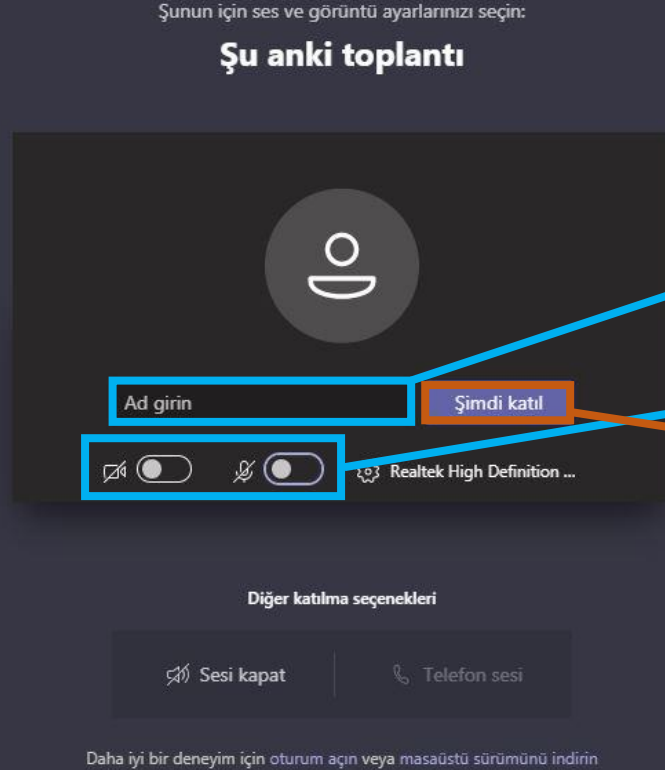
- Canlı eğitime katılabilmek için [Toplantıya Katıl](#) linkine tıklayınız.

3-Microsoft Teams Bağlantı Ayarları



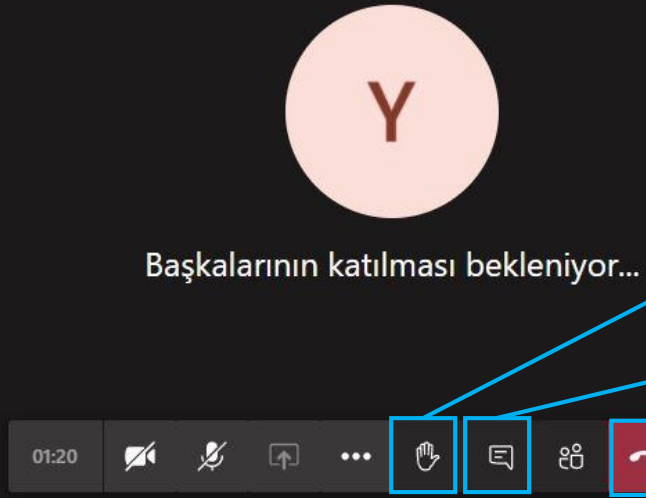
- Canlı eğitimler Microsoft Teams üzerinden yapılmaktadır.
- Canlı eğitime bilgisayarınıza yüklü Microsoft Teams üzerinden devam etmek için uygulamayı aç butonuna tıklayınız.
- Canlı eğitime Chrome ya da Microsoft Edge gibi tarayıcılarınız üzerinden devam etmek için bu tarayıcıda devam et butonuna tıklayınız.

3-Microsoft Teams Bağlantı Ayarları



- Ad girin kısmına adınızı ve soyadınızı eksiksiz bir şekilde giriniz.
- Kameranız ve mikrofonunuzu kapalı konuma getiriniz.
- **Şimdi katıl** butonuna tıklayarak canlı eğitime giriş yapabilirsiniz.

3-Microsoft Teams Bağlantı Ayarları



- Eğitmeninizden söz hakkı istemek için el kaldır butonunu kullanabilirsiniz.
- Sohbet kısmına erişmek için sohbet butonunu kullanabilirsiniz.
- Canlı eğitimden ayrılmak için sonlandırma butonunu kullanabilirsiniz.



**KARADENİZ
TEKNİK ÜNİVERSİTESİ**
Uzaktan Eğitim
Uygulama ve Araştırma Merkezi

UZEM